



how we
tackle
gutenberg

The screenshot shows the WordPress Gutenberg editor in a browser window. The browser's address bar displays 'gutenberg-wordpress.dev'. The top navigation bar includes a 'Visual' dropdown, undo and redo buttons, an 'Insert' button with a plus icon, a 'Preview' button with an eye icon, a 'Settings' button with a gear icon, and a 'Publish' button. The left sidebar contains a menu with items: Dashboard, Jetpack, Posts, Media, Pages, Comments, Feedback, Appearance, Plugins (with a red notification badge), Users, Tools, Settings, and Gutenberg (highlighted in blue). Below the sidebar, the 'New Post' section is visible, showing 'Demo' and a 'Collapse menu' button. The main content area features a large text input field with the placeholder 'Add title', followed by the text 'Write your story' and a cursor. A plus icon is positioned below the text. The right sidebar contains a 'Document' tab and a 'Block' tab. The 'Document' tab is active, showing settings for 'Status & Visibility' (Public), 'Publish' (September 5, 2017 1:11 pm), 'Post Format' (Standard), 'Stick to the front page' (disabled), and 'Pending review' (disabled). A 'Move to trash' button is located at the bottom of this section. Below these are sections for 'Categories & Tags', 'Featured image', 'Excerpt', and 'Discussion', each with a right-pointing arrow.



- * First things first: We still don't know much yet.
- * About 400 open issues on github, intense discussions.
- * Possible deprecation of meta/postmeta/metabox api?
- * Also, editor formats are a thing for us!
- * “Everything is a block”? I BEG TO DIFFER.

such wordpress

so amaze

WOW

many amaze WOW

much post types

so meta



- * The concept of meta blocks (in discussion)
- * Integrate “classic” metaboxes somehow?
- * Disable the editor completely? Meta-Only Types?

**Let me show you a
few examples.**



Some of "our" post screens, as of today

The screenshot shows a CMS article editor. On the left is a dark sidebar with navigation options: Dashboard, Beiträge, Alle Beiträge, Erstellen, Kategorien, Schlagwörter, Medien, Seiten, Kommentare, Newsletter, Versandlisten, Auflistungen, Formulare, Snippets, Design, Benutzer, Werkzeuge, Einstellungen, SEO, Sprachen, and Menü einklappen. The main editor area is titled 'Beitrag bearbeiten' and shows the article title 'So sportlich wird der Sommer'. A callout bubble points to the 'Polylang translations plugin' in the top right. The article content includes a lead paragraph: 'Lead-Stil: Im Sommer sind wir am liebsten... keine Lust auf das Fitnessstudio hat, sollte... typischen Sportarten wie Schwimmen, Joggen und Radfahren gibt es auch spannende Trendsportarten zu entdecken.' Below the text is an image of a person's legs and a paddle. A callout bubble points to the text editor, stating 'The usual tinyMCE advanced'. On the right, the 'Sprachen' section shows 'Deutsch' selected and a list of translations: 'Un été très sportif', 'Tanto sportiva è l'estate', and 'Enjoying a sporty summer'. The 'Veröffentlichen' section shows the article status as 'Veröffentlicht', visibility as 'Öffentlich', and a 'Vorschau der Änderungen' button. A callout bubble points to the 'Veröffentlichen' section, stating 'Integration of article into an automatically sent newsletter email.' The bottom right shows a 'Newsletter' section with the text: 'Dieser Artikel wird in folgenden Newslettern oder Abo-Benachrichtigungen verwendet: • baloisedirect.ch - Aktuell: So sportlich'.

A screenshot of the WordPress post settings interface. The interface is divided into three main sections: 'Autor', 'Erweiterte SEO Einstellungen', and 'Einstellungen'. The 'Autor' section shows a dropdown menu with 'baloisedirect.ch (baloisedirect.ch)'. The 'Erweiterte SEO Einstellungen' section contains two checkboxes: 'Aus Sitemap entfernen' and 'In Auflistungen ausblenden', both of which are unchecked. The 'Einstellungen' section contains three items: 'Beitragsbild' with a checked checkbox and the text 'Beitragsbild auf der Beitragsseite ausblenden.', 'Beitragstemplate' with a dropdown menu set to 'Standard', and 'Linktext "mehr"' with an empty text input field. A callout box with a speech bubble tail pointing to the 'Erweiterte SEO Einstellungen' section contains the text: 'Extra settings for a post (or other type). It just doesn't make a lot of sense to put that into a "meta block" into the editor'.

Autor ▲

baloisedirect.ch (baloisedirect.ch) ▼

Erweiterte SEO Einstellungen ▲

Aus Sitemap entfernen

In Auflistungen ausblenden

Einstellungen ▲

Beitragsbild Beitragsbild auf der Beitragsseite ausblenden.

Beitragstemplate Standard ▼

Linktext "mehr"

Extra settings for a post (or other type). It just doesn't make a lot of sense to put that into a "meta block" into the editor

Video-Overlay und Zusatzeinstellungen

Tag

Wird anstelle des Datums angezeigt, wenn vorhanden, z.B. "Tag 1"

Overlay-Text

Overlay Position

Zeitangaben im Video, bitte alle im Format m:ss angeben

Einblendungszeit Overlay

Ausblendungszeit Overlay

Beginn der im Beitrag behandelten Szene

Ende der im Beitrag behandelten Szene

Link Parameter Overlay

Bitte nur die Parameter (nicht volle URL) ab (und mit) dem Fragezeichen verwenden.

Link Parameter "zum Film"

Bitte nur die Parameter (nicht volle URL) ab (und mit) dem Fragezeichen verwenden.

We've made a blog where you first see a video. Each blog post will be shown in an overlay within the video, thus we created simple settings fields to handle those information.

Those infos need to be accessible by meta queries, direct queries. It is not yet sure if things like that will still be doable. Most possibly they are, which some kind of meta block, that doesn't just save to html-attributes (which are completely inaccessible), but to actual `post_meta`.

Inhalte für den Onepager

Inhalte

- Header**
Autor: comotive
Letzte Änderung: 10.02.2017
Inhalts-Typ: Standardtemplate (Editor)
Im Menu anzeigen: Nein
- Zentrum Münsingen - Lebendig. Attraktiv. Zentral.** Bearbeiten | Löschen
Autor: comotive
Letzte Änderung: 10.02.2017
Inhalts-Typ: Standardtemplate (Editor)
Im Menu anzeigen: Nein
- Das Wohnquartier im Überblick**
Autor: comotive
Letzte Änderung: 23.02.2017
Inhalts-Typ: Situationsplan mit News
Im Menu anzeigen: Nein
- Eigentumswohnungen**
Autor: comotive
Letzte Änderung: 24.11.2016
Inhalts-Typ: Haus/Objekt: Wohnungstabelle
Im Menu anzeigen: Ja
Name des Menüpunktes: Eigentumswohnungen
- Mietwohnungen**
Autor: comotive
Letzte Änderung: 01.06.2017
Inhalts-Typ: Standardtemplate (Editor)
Im Menu anzeigen: Ja
Name des Menüpunktes: Mietwohnungen
- Impressionen**
Autor: comotive
Letzte Änderung: 11.02.2017

Onepager Module as a metabox, that lets us create onepagers with completely structured data and automatic jump menus.

Menu für den Onepager

- Automatisches Menu anzeigen
- Zusätzlicher erster Menüpunkt (z.B. Home)
- Titel des ersten Menüpunkt
- Verhalten des Menüpunktes

Oh. A post screen within a post screen with just meta boxes and meta data. Because we heard you like post types in your post types so you can edit while you edit.

Header- / Bildeinstellungen

Titel im Header-Bild	<input type="text" value="This has been quite a ride"/>
Untertitel im Header-Bild	<input type="text" value="Don't ask the gazorprians anyway"/>
Header-Stil	<input type="text" value="Normaler Header"/>
Verhalten Beitragsbild	<input type="text" value="Beitragsbild als Header"/>

Einstellungen für den Rücksprung-Button

Der Rücksprung-Button wird in jedem Fall automatisch generiert. Sollten Abweichungen vom Verhalten nötig sein, kann der Button mit diesen Einstellungen individualisiert werden.

Rücksprung-Seite	<input type="text" value="Bestellformular für Geschäftsberichte"/>
Link-Text	<input type="text" value="Zurück zu den Berichten"/>
URL-Hash	<input type="text" value="#f93de8-item"/>

Angeben, wenn auf der Rücksprung Seite z.B. ein Tab oder Filter geöffnet werden muss.

Seiten-Einstellungen

Oberzeile (Optional)	<input type="text" value="The ride"/> <i>Textzeile, die über den Haupttitel angezeigt wird.</i>
Link-Text (Optional)	<input type="text" value="Mehr erfahren"/> <i>Wird verwendet, wenn diese Seite in einer Auflistung verwendet / verlinkt wird.</i>

These are settings for a generic page or onepager with multiple content modules.

It handles how the page *around* the content is displayed, but not the content itself.

Standardtemplate

Reihenfolge

Brauchst du Hilfe? Benutze den „Hilfe“-Tab oben am Bildschirm.

Untermenu-Einstellungen

2. Hierarchie

 Untermenu 2. Hierarchie anzeigen

3. Hierarchie

 Untermenu 3. Hierarchie anzeigen

Sidebars

Hier kannst die Sidebars für diesen Beitrag festlegen. Wähle einfach aus, welche Sidebar verwendet werden soll!

Alle Sidebars sind statisch. Bitte gehe auf [die Widgets Seite](#) und erlaube das Ersetzen von einer Theme-Sidebar.


Beitragsbild

[Beitragsbild festlegen](#)

Some of "our" post screens, as of today

Produktdaten

Bild links neben Beschreibung



Medieninformationen

Abschnitts-Titel

Auflage Gesamt

Auflage Schweiz

Auflage Ausland

Leserzahl

Reichweite

Seitenpreise/TLP

Medieninformations-Dokumente

Anzeigepreise

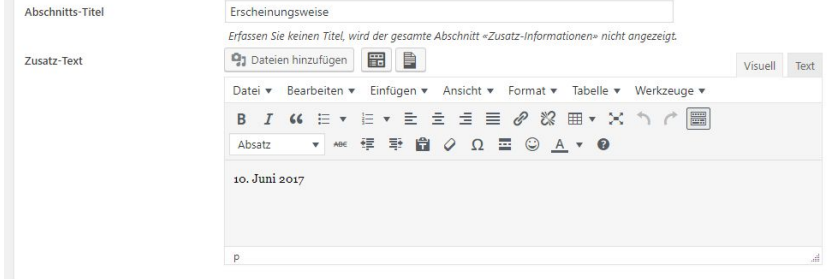
Abschnitts-Titel

Preis-Dokumente

Zusatz-Informationen

Abschnitts-Titel

Zusatz-Text

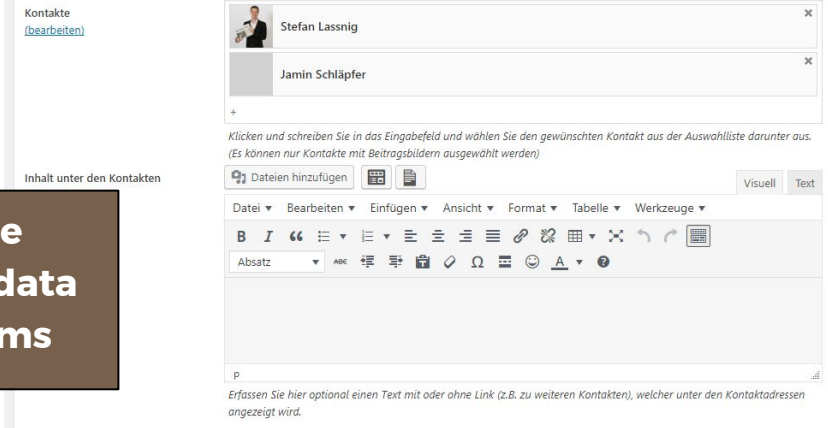


Kontakte

Kontakte

- [Stefan Lassnig](#)
- [Jamin Schläpfer](#)

Inhalt unter den Kontakten



Just some product data entry forms

Einstellungen

Link zur Webseite

Angebote Sprachen

Deutsch

Englisch

+

Standorte

Académie Internationale des Sciences et Techniques du Sport
Autor: Peter Moser
Letzte Änderung: 23.08.2016

+

Neuen Standort erfassen: Titel eingeben

Studiengänge

MAS in Sport Administration
Autor: Peter Moser
Letzte Änderung: 23.08.2016

+

Bearbeite Standort

Académie Internationale des Sciences et Techniques du Sport

Allgemeine Informationen

Name / Bezeichnung Académie Internationale des Sciences et Techniques du Sport

Abteilung

Hauptkontakt

Externer Link <http://www.aists.org/>

Adresse

Strasse / Nr. EPFL - Innovation Park Bâtiment C

PLZ 1015

Ort Lausanne

Zusatz

Weitere Kontaktinformationen

Telefon +41 21 353 03 90

Fax

E-Mail info@aists.org

**CPT institution with another
“multi assignable CPT” location.**

Yoast SEO

Hilfe ▼ ★ Premium

Lesbarkeit ● Keyword: Sommer

Snippet preview

So sportlich wird der Sommer - baloisedirect.ch Blog
<https://blog.baloisedirect.ch/so-sportlich-wird-der-sommer/>

Im Sommer sind wir am liebsten den ganzen Tag draussen. Wer jetzt keine Lust auf das Fitnessstudio hat, sollte im Freien trainieren.

Code-Schnipsel bearbeiten

Fokus-Keyword

Sommer

Analyse

- The keyword density is 0.4%, which is too low; the focus keyword was found 2 times.
- Du hast das Fokus-Keyword in keiner Unterüberschrift (wie z.B. H2) verwendet.
- Der Seiten-Titel ist zu kurz. Nutze den Platz um eine Keyword-Variation oder einen interessanten Handlungs-Aufruf einzufügen.
- You've used this focus keyword [once before](#), be sure to make very clear which URL on your site is the most important for this keyword.

I mean, well, Yoast kinda uses meta boxes and that makes sense somehow.



Bestellung bearbeiten [Bestellung hinzufügen](#) Ansicht anpassen ▾ Hilfe ▾

Bestellung #15939 Details

Bezahlung via Überweisung/ Vorkasse. Kunden-IP: 178.187.202.100

Allgemeine Details	Rechnungsdetails	Versanddetails
Bestelldatum: 2017-08-02 @ 22 : 38	Adresse: Tos Handlager Hauptstrasse 2 2000 Biel	Adresse: Tos Handlager Hauptstrasse 2 2000 Biel
Bestellstatus: Fertiggestellt ▾	E-Mail: [redacted]	Kundenbemerkungen: Bitte per Email teilen, falls keine der Bestandteile nicht ankommt. Falls bereits ein Bestellungsbestand wurde erstellt, dannfalls Versuche zu gibt mit Überweisung/Vorkasse. Bitte Bestellung nur annehmen wenn Versand möglich. Danke.
Kunde: Gast ▾	Telefon: [redacted]	

WooCommerce clearly has some work to do, newly implementing all this.

Position	Preis	Anz.	Gesamtsumme
Adapterplatte für Hebie 663 FIX18 Art.-Nr.: 13794	CHF 6.90	× 1	CHF 6.90
Abholung im Laden Positionen: Adapterplatte für Hebie 663 FIX18 × 1			CHF 0.00

● Rabatt:	CHF 0.00
● Versand:	CHF 0.00
Gesamtsumme:	CHF 6.90
Rückerstattet:	-CHF 0.00

[Rückerstattung](#) ⓘ Diese Bestellung kann nicht mehr bearbeitet werden.

Bestellung Aktionen

Aktionen ▾ >

[In den Papierkorb verschieben](#)

[Bestellung speichern](#)

Bestellung Anmerkungen

Status der Bestellung von Wartestellung auf Fertiggestellt geändert.

[hinzugefügt am 8. August 2017 um 15:26 von Beat Blaser](#) [Anmerkung löschen](#)

Überweisung erwartet Status der Bestellung von Zahlung ausstehend auf Wartestellung geändert.

[hinzugefügt am 2. August 2017 um 22:38](#) [Anmerkung löschen](#)

Anmerkung hinzufügen ⓘ

Private Anmerkung ▾ [Hinzufügen](#)

The screenshot shows a WordPress product edit page. At the top is the Gutenberg editor with a menu bar (Datei, Bearbeiten, Einfügen, Ansicht, Format, Tabelle, Werkzeuge) and a toolbar. The main content area contains a paragraph: "Top Qualität, super Material und hervorragende Passform zeichnen unsere eigenen Trikots und Hosen aus." followed by a bulleted list of features:

- winddicht und Wasserabweisend
- sehr Atmungsaktiv dank Netzrücken
- durchgehender Reißverschluss
- sehr leichtes strapazierfähiges Material
- sehr klein zusammenfaltbar

Below the editor is a metabox titled "Produktdaten" with a dropdown menu set to "Variables Produkt". It contains several sections:

- Bestand:** Art.-Nr. (input field)
- Versand:** Lagerbestand verwalten? Verwaltung des Lagerbestands auf Produkt-Ebene aktivieren
- Verlinkte Produkte:** Nur einzeln verkaufen Diese Option aktivieren, um zu erlauben, dass nur eines von diesen Produkten in einer einzelnen Bestellung gekauft werden kann.
- Eigenschaften, Varianten, Erweitert:** (links with expandable sections)

At the bottom is another metabox titled "Kurzbeschreibung des Produkts" with a "Dateien hinzufügen" button and "Visuell" / "Text" tabs.

On the right side, there are several metaboxes:

- A top metabox with "Bearbeiten" link, "Katalogisierbarkeit: Katalog/Suche [Bearbeiten](#)", "Lesbarkeit: Verbesserungsbedarf", "SEO: Nicht verfügbar", and buttons for "In neuen Entwurf kopieren", "In Papierkorb legen", and "Aktualisieren".
- "Produktkategorien" metabox with tabs "Alle Produktkategorien" and "Häufig genutzt". It shows a list of categories: Herren, Sommer, Underwear, Winter, Kids, Socken, Velo Virus Eigendesign, Sonstiges. A "+ Produktkategorie hinzufügen" link is at the bottom.
- "Marke" metabox with tabs "Alle Marken" and "Häufig genutzt". It shows a list of brands: ABUS, Allegro, Assos, AXA, B+M, Bergstrom, Bluegrass.

For lots of plugin developers, like WooCommerce, Yoast or especially all Metabox Framework plugins, that whole thing may not make sense.

Yes No

Maybe Can

you repeat the question?

* Best case: Everything went better than expected.

-> Metaboxes PHP API still works exactly as before

* Okay case: Still flexible enough, but only for new sites.

-> Set old projects into compat mode or not upgrade to 5.0

-> OR upgrade by hand, rewriting all back-/front customizations

-> After changing mindset: Still flexible for new complex projects



most
likely

* Worst case: Not flexible enough, no more WordPress.

-> At least not for every project

Best case - Rebuild Frameworks in JS

- Building new framework in JS, about 80h
- Build tests on top of it, also, manual testing 24h
- Website testing, possible re-iterations 36h

= Total of about 140h

Worst case - Rebuild Frameworks *and* every website

- Building new framework, as above, about 140h
- Rebuild top 10 most complex sites 300h
- Rebuild ~20 semi complex sites 100h
- Rebuild ~50 non complex blogs / sites 150h

= Total of about 690h *(about 4 months straight - unpaid work)*



- * For us, a lot depends on metabox compatibility.
- * Development and discussions are very active.
- * We still need to wait (and/or participate)

Oh boy, here I go coding again!





Did you get any of that? I mean it's not rocket science, just some... you know, guy telling you s-specific things about a thing.

Any questions?